

УТВЕРЖДАЮ

Заведующий

(наименование должности лица, утверждающего документ)

Т.И. Авдюнина

(расшифровка подписи)

" 13 " мая 20 19 г.

План финансово-хозяйственной деятельности на 2019 год и плановый период 2020 и 2021 годов

		Форма по КФД	КОДЫ
		Дата	
" 13 " мая 20 19 г.			
Наименование муниципального учреждения	муниципальное бюджетное дошкольное образовательное учреждение "Детский сад № 3"	по ОКПО	10727424
Код по реестру участников бюджетного процесса, а также юридических лиц, не являющихся участниками бюджетного процесса			243J0115
ИНН	3702315180		
КПП	370201001		
Дата предоставления предыдущих сведений			
Наименование органа, осуществляющего функции и полномочия учредителя	Управление образования Администрации города Иванова	глава по БК	074
Адрес фактического местонахождения учреждения (подразделения)	153045 г. Иваново, ул. Свободы, д. 54	ОКАТО	
Единица измерения: руб.		по ОКЕИ	383

I. Сведения о деятельности муниципального учреждения

1.1. Цели деятельности муниципального учреждения (подразделения):

формирование общей культуры, развитие физических, интеллектуальных, нравственных, эстетических и личностных качеств, формирование предпосылок учебной деятельности, сохранение и укрепление здоровья детей дошкольного возраста

1.2. Виды деятельности муниципального учреждения (подразделения):

образовательная деятельность по образовательным программам дошкольного образования, присмотр и уход за детьми

1.3. Перечень услуг (работ), осуществляемых на платной основе:

нет

1.4. Общая балансовая стоимость недвижимого (муниципального) имущества на дату составления

Плана, в том числе:

31 623 123,29

1.4.1. стоимость имущества, закрепленного собственником имущества за учреждением на праве оперативного управления

31 623 123,29

1.4.2. стоимость имущества, приобретенного учреждением за счет выделенных собственником имущества учреждения средств

0,00

1.4.3. стоимость имущества, приобретенного учреждением за счет доходов, полученных от иной приносящей доход деятельности

0,00

1.5. Общая балансовая стоимость движимого (муниципального) имущества на дату составления

Плана, в том числе :

1 862 810,55

1.5.1. балансовая стоимость особо ценного движимого имущества

970 032,07

Приложение 1 к приказу управления образования Администрации
города Иванова от 24.07.2017 № 366 "О внесении изменений в
приказ от 12.12.2016 № 692
«Об утверждении Порядка составления и утверждения плана
финансово-хозяйственной деятельности муниципальных
бюджетных и автономных учреждений образования,
подведомственных управлению образования»

**II. Показатели финансового состояния учреждения (подразделения) на 01 апреля
2019 года (последнюю отчетную дату)**

Наименование показателя	Сумма, руб.
I. Нефинансовые активы, всего:	33 485 933,84
из них:	
1.1. Общая балансовая стоимость недвижимого муниципального имущества, всего	31 623 123,29
в том числе:	
1.1.1. Стоимость имущества, закрепленного собственником имущества за учреждением на праве оперативного управления	31 623 123,29
1.1.2. Стоимость имущества, приобретенного учреждением (подразделением) за счет выделенных собственником имущества учреждения средств	0,00
1.1.3. Стоимость имущества, приобретенного учреждением (подразделением) за счет доходов, полученных от платной и иной приносящей доход деятельности	0,00
1.2. Остаточная стоимость недвижимого муниципального имущества	27 497 202,08
1.3. Общая балансовая стоимость движимого муниципального имущества, всего	1 862 810,55
в том числе:	
1.3.1. Общая балансовая стоимость особо ценного движимого имущества	970 032,07
1.3.2. Остаточная стоимость особо ценного движимого имущества	302 658,28
II. Финансовые активы, всего	53 872,20
2.1. Денежные средства учреждение, всего	16 359,17
в том числе:	
2.1.1. Денежные средства учреждения на лицевых счетах (счетах)	16 359,17
2.1.2. Денежные средства учреждения, размещенные на депозиты в кредитной организации	0,00
2.1.3. Иные финансовые инструменты	0,00
2.2. Дебиторская задолженность, всего	37 513,03
из них:	
2.2.1. Дебиторская задолженность по доходам, полученным за счет средств городского бюджета	
2.2.2. Дебиторская задолженность по выданным авансам, полученным за счет средств городского бюджета, всего:	37 513,03
в том числе:	
2.2.2.1. по выданным авансам на услуги связи	313,03
2.2.2.2. по выданным авансам на транспортные услуги	0,00
2.2.2.3. по выданным авансам на коммунальные услуги	37 200,00
2.2.2.4. по выданным авансам на услуги по содержанию имущества	0,00
2.2.2.5. по выданным авансам на прочие услуги	0,00
2.2.2.6. по выданным авансам на приобретение основных средств	0,00

Наименование показателя	Сумма, руб.
2.2.2.7. по выданным авансам на приобретение материальных запасов	0,00
2.2.2.8. по выданным авансам на прочие расходы	0,00
2.2.3. Дебиторская задолженность по выданным авансам за счет доходов, полученных от платной и иной приносящей доход деятельности, всего:	0,00
в том числе:	
2.2.3.1. по выданным авансам на услуги связи	0,00
2.2.3.2. по выданным авансам на транспортные услуги	0,00
2.2.3.3. по выданным авансам на коммунальные услуги	0,00
2.2.3.4. по выданным авансам на услуги по содержанию имущества	0,00
2.2.3.5. по выданным авансам на прочие услуги	0,00
2.2.3.6. по выданным авансам на приобретение основных средств	0,00
2.2.3.7. по выданным авансам на приобретение материальных запасов	0,00
2.2.3.8. по выданным авансам на прочие расходы	0,00
III. Обязательства, всего	617 314,37
из них:	
3.1. долговые обязательства	
3.2. Кредиторская задолженность по расчетам с поставщиками и подрядчиками за счет средств городского бюджета, всего:	485 579,82
в том числе:	
3.2.1. по начислениям на выплаты по оплате труда	380 505,68
3.2.2. по оплате услуг связи	960,00
3.2.3. по оплате транспортных услуг	576,00
3.2.4. по оплате коммунальных услуг	6 065,85
3.2.5. по оплате услуг по содержанию имущества	0,00
3.2.6. по оплате прочих услуг	0,00
3.2.7. по приобретению основных средств	0,00
3.2.8. по приобретению материальных запасов	0,00
3.2.9. по оплате прочих расходов	97 472,29
3.3. Кредиторская задолженность по расчетам с поставщиками и подрядчиками за счет доходов, полученных от платной и иной приносящей доход деятельности, всего:	131 734,55
в том числе:	
3.3.1. по начислениям на выплаты по оплате труда	0,00
3.3.2. по оплате услуг связи	0,00
3.3.3. по оплате транспортных услуг	0,00
3.3.4. по оплате коммунальных услуг	0,00
3.3.5. по оплате услуг по содержанию имущества	0,00
3.3.6. по оплате прочих услуг	0,00
3.3.7. по приобретению основных средств	0,00
3.3.8. по приобретению материальных запасов	131 734,55
3.3.9. по оплате прочих расходов	0,00
3.4. Просроченная кредиторская задолженность	0,00

III. Показатели по поступлениям и выплатам учреждения (подразделения)

на 2019 г.

Наименование показателя	Код строки	Код по бюджетной классификации Российской Федерации (КВР)	Код по бюджетной классификации операции сектора государственного управления (КОСГУ)	Код субсидии	Объем финансового обеспечения, руб. (с точностью до двух знаков после запятой — 0,00)					
					всего	в том числе:				
						субсидии на финансовое обеспечение выполнения государственного (муниципального)	субсидии, предоставляемые в соответствии с абзацем вторым пункта 1 статьи 78.1 Бюджетного	субсидии на осуществление капитальных вложений	поступления от оказания услуг (выполнения работ) на платной основе и от иной приносящей доход деятельности	
1	2	3	3.1	3.2	4	5	6	7	8	9
Поступления от доходов, всего:	100	x	x		10 744 758,00	8 958 558,00	60 000,00	-	1 726 200,00	-
в том числе:										
доходы от собственности	110					x	x	x		x
доходы от оказания услуг, работ	120				10 744 758,00	8 958 558,00	60 000,00	x	1 718 800,00	-
в том числе УСЛУГА № 1: Субсидия бюджетному учреждению на финансовое обеспечение муниципального задания по оказанию муниципальных услуг (выполнению работ) по дошкольному образованию детей. Приемному и уходу за детьми.		000	130	074100101	3 788 914,00	3 788 914,00	-	-	-	-
в том числе УСЛУГА № 2: Субсидия бюджетному учреждению на финансовое обеспечение муниципального задания по оказанию муниципальных услуг по осуществлению переданных органам местного самоуправления государственных полномочий Ивановской области по приему и уходу за детьми-сиротами и детьми, оставшимися без попечения родителей, детьми-инвалидами в муниципальных дошкольных образовательных организациях и детям, нуждающимся в длительном лечении, в муниципальных дошкольных образовательных организациях, осуществляющих оздоровление		000	130	074100103	21 144,00	21 144,00	-	-	-	-
в том числе УСЛУГА № 3: Субсидия бюджетному учреждению на финансовое обеспечение муниципального задания по оказанию муниципальных услуг по государственным гарантиям реализации прав на получение общедоступного и бесплатного дошкольного образования в муниципальных дошкольных образовательных организациях, включая расходы на оплату труда, приобретение учебников и учебных пособий, средств обучения, игр и игрушек (за исключением расходов на содержание зданий и оплату коммунальных услуг)		000	130	074100104	5 148 500,00	5 148 500,00	-	-	-	-
в том числе УСЛУГА № 4: Субсидия бюджетному учреждению на иные цели, связанные с выполнением наказов избирателей депутатам Ивановской городской Думы		000	150	074201301	50 000,00	-	50 000,00	-	-	-
в том числе УСЛУГА № 5: Субсидия бюджетному учреждению на иные цели, связанные с поощрением образовательных организаций за активную работу или в связи с юбилеями		000	150	074200519	10 000,00	-	10 000,00	-	-	-
в том числе УСЛУГА № 6: Родительская плата		000	130	0	1 718 800,00	-	-	-	1 718 800,00	-
доходы от штрафов, пеней, иных сумм принудительного изъятия	130	000			-	x	x	x	-	x
безвозмездные поступления от негосударственных организаций, правительств иностранных государств, международных финансовых организаций	140	000			-	x	x	x	-	x
иные субсидии, предоставляемые из бюджета	150	000			-	x	-	-	x	x
металлолом	160	000	440	0	800,00	x	x	x	800,00	-
прочие доходы (пожертвования)	170	000	150	0	6 600,00	x	x	x	6 600,00	-
доходы от операций с активами	180	x			-	x	x	x	-	x
Выплаты по расходам, всего:	200	x			10 761 117,17	8 960 727,25	60 000,00	-	1 740 389,92	-
в том числе на:										
выплаты персоналу всего:	210				6 846 020,00	6 846 020,00	-	-	-	-
из них:										
фонд оплаты труда (ФОТ)		111	211	074100101	1 321 800,00	1 321 800,00	-	-	-	-
фонд оплаты труда (ФОТ)		111	211	074100104	3 909 422,00	3 909 422,00	-	-	-	-
социальные пособия и компенсации персоналу в денежной форме		111	266	074100101	4 500,00	4 500,00	-	-	-	-
социальные пособия и компенсации персоналу в денежной форме		111	266	074100104	16 000,00	16 000,00	-	-	-	-
начисления на выплаты по оплате труда		119	213	074100101	400 520,00	400 520,00	-	-	-	-
начисления на выплаты по оплате труда		119	213	074100104	1 185 478,00	1 185 478,00	-	-	-	-
иные выплаты, за исключением ФОТ		112	212	074100101	-	-	-	-	-	-
иные выплаты, за исключением ФОТ		112	212	074100104	-	-	-	-	-	-
иные выплаты, за исключением ФОТ		112	222	074100101	7 100,00	7 100,00	-	-	-	-
иные выплаты, за исключением ФОТ		112	266	074100104	1 200,00	1 200,00	-	-	-	-
Социальное обеспечение и иные выплаты населению, всего	220				-	-	-	-	-	-
из них:										
выплаты населению		321	266	074201201	-	-	-	-	-	-
		323	226		-	-	-	-	-	-
		360			-	-	-	-	-	-
Уплата налогов, сборов и иных платежей, всего	230	850	290		427 790,00	427 790,00	-	-	-	-
из них:										
уплата налогов на имущество организаций и земельного налога		851	291	074100101	427 390,00	427 390,00	-	-	-	-
уплата иных платежей		853	291	074100101	400,00	400,00	-	-	-	-
Безвозмездные перечисления организациям	240	853			-	-	-	-	-	-
Прочие расходы (кроме расходов на закупку товаров, работ, услуг)	250				-	-	-	-	-	-
Расходы на закупку товаров, работ, услуг, всего		x			3 487 307,17	1 686 917,25	60 000,00	-	1 740 389,92	-
из них:										
услуги связи		244	221	074100101	19 704,00	19 704,00	-	-	-	-
коммунальные услуги		244	223	074100101	1 213 100,00	1 213 100,00	-	-	-	-
коммунальные услуги		244	223	0	1 845,81	1 845,81	-	-	-	-
работы, услуги по содержанию имущества		244	225	074100101	166 100,00	166 100,00	-	-	-	-
работы, услуги по содержанию имущества		244	225	0	6 500,00	-	-	-	6 500,00	-
прочие работы, услуги		244	226	074100101	142 800,00	142 800,00	-	-	-	-
прочие работы, услуги		244	226	074100104	16 500,00	16 500,00	-	-	-	-
прочие работы, услуги		244	226	0	100,00	-	-	-	100,00	-
прочие работы, услуги		244	226	0	323,44	323,44	-	-	-	-

Наименование показателя	Код строки	Код по бюджетной классификации Российской Федерации (КВР)	Код по бюджетной классификации операции сектора государственного управления (КОСГУ)	Код субсидии	Объем финансового обеспечения, руб. (с точностью до двух знаков после запятой — 0,00)					
					всего	субсидии на финансовое обеспечение выполнения государственного (муниципального)	субсидии, предоставляемые в соответствии с абзацем вторым пункта 1 статьи 78.1 Бюджетно-	в том числе:		поступлений от оказания услуг (выполнения работ) на платной основе и от иной приносящей доход деятельности
								субсидии на осуществление капитальных вложений	субсидии на осуществление капитальных вложений	
Прочие расходы										
увеличение стоимости основных средств		243	310		-	-	-	-	-	-
		244	310	074100101	9 100,00	9 100,00	-	-	-	-
увеличение стоимости основных средств		243	310		-	-	-	-	-	-
		244	310	074100104	19 900,00	19 900,00	-	-	-	-
увеличение стоимости основных средств		243	310		-	-	-	-	-	-
		244	310	074201001	10 000,00	-	10 000,00	-	-	-
увеличение стоимости основных средств		243	310		-	-	-	-	-	-
		244	310	074201301	50 000,00	-	50 000,00	-	-	-
увеличение стоимости продуктов питания		244	342	074100101	70 900,00	70 900,00	-	-	-	-
увеличение стоимости продуктов питания		244	342	074100103	18 144,00	18 144,00	-	-	-	-
увеличение стоимости продуктов питания		244	342	0	1 718 800,00	-	-	-	1 718 800,00	-
увеличение стоимости продуктов питания		244	342	0	12 032,53	-	-	-	12 032,53	-
увеличение стоимости прочих оборотных запасов (материалов)		244	346	074100101	5 500,00	5 500,00	-	-	-	-
увеличение стоимости прочих оборотных запасов (материалов)		244	346	074100103	3 000,00	3 000,00	-	-	-	-
увеличение стоимости прочих оборотных запасов (материалов)		244	346	0	800,00	-	-	-	800,00	-
увеличение стоимости прочих оборотных запасов (материалов)		244	346	0	2 157,39	-	-	-	2 157,39	-
Поступление финансовых активов, всего:	300	x			-	-	-	-	-	-
из них:										
увеличение остатков средств	310				-	-	-	-	-	-
прочие поступления	320				-	-	-	-	-	-
Выбытие финансовых активов, всего	400				-	-	-	-	-	-
из них:										
уменьшение остатков средств	410				-	-	-	-	-	-
прочие выбытия	420				-	-	-	-	-	-
Остаток средств на начало года	500	x			16 359,17	2 169,25	-	-	14 189,92	-
Остаток средств на конец года	600	x			-	-	-	-	-	-

III. Показатели по поступлениям и выплатам учреждения (подразделения)

на 20 20 г.

Наименование показателя	Код строки	Код по бюджетной классификации Российской Федерации (КБР)	Код по бюджетной классификации операции сектора государственного управления (КОСГУ)	Код субсидии	Объем финансового обеспечения, руб. (с точностью до двух знаков после запятой — 0,00)					
					всего	субсидии на финансовое обеспечение выполнения государственного (муниципального)	в том числе:			поступления от оказания услуг (выполнения работ) на платной основе и от иной приносящей доход деятельности
							субсидии, предоставляемые в соответствии с абзацем вторым пункта 1 статьи 78.1 Бюджетного	субсидии на осуществление капитальных вложений	всего	
1	2	3	3.1	3.2	4	5	6	7	8	9
Поступления от доходов, всего:	100	x	x		10 088 858,00	8 362 658,00	-	-	1 726 200,00	-
в том числе:										
доходы от собственности	110					x	x	x		x
доходы от оказания услуг, работ	120				10 088 858,00	8 362 658,00	-	x	1 718 800,00	-
в том числе УСЛУГА № 1: Субсидия бюджетному учреждению на финансовое обеспечение муниципального задания по оказанию муниципальных услуг (выполнению работ) по дошкольному образованию детей. Присмотру и уходу за детьми.		000	130	074100101	3 791 114,00	3 791 114,00	-	-	-	-
в том числе УСЛУГА № 2: Субсидия бюджетному учреждению на финансовое обеспечение муниципального задания по оказанию муниципальных услуг по осуществлению переданных органам местного самоуправления государственных полномочий Ивановской области по присмотру и уходу за детьми-сиротами и детьми, оставшимися без попечения родителей, детьми-инвалидами в муниципальных дошкольных образовательных организациях и детьми, нуждающимися в длительном лечении, в муниципальных дошкольных образовательных организациях, осуществляющих оздоровление		000	130	074100103	21 144,00	21 144,00	-	-	-	-
в том числе УСЛУГА № 3: Субсидия бюджетному учреждению на финансовое обеспечение муниципального задания по оказанию муниципальных услуг по государственным гарантиям реализации прав на получение общедоступного и бесплатного дошкольного образования в муниципальных дошкольных образовательных организациях, включая расходы на оплату труда, приобретение учебников и учебных пособий, средств обучения, игр и игрушек (за исключением расходов на содержание зданий и оплату коммунальных услуг)		000	130	074100104	4 550 400,00	4 550 400,00	-	-	-	-
в том числе УСЛУГА № 4: Родительская плата		000	130	0	4 718 800,00	-	-	-	1 718 800,00	-
доходы от штрафов, пеней, иных сумм принудительного изъятия	130	000			-	x	x	x	-	x
безвозмездные поступления от наднациональных организаций, правительств иностранных государств, международных финансовых организаций	140	000			-	x	x	x	-	x
иные субсидии, предоставленные из бюджета	150	000			-	x	-	-	x	x
металлолом	160	000	440	0	800,00	x	x	x	800,00	-
прочие доходы (пожертвования)	170	000	150	0	6 600,00	x	x	x	6 600,00	-
доходы от операций с активами	180	x			-	x	x	x	-	x
Выплаты по расходам, всего:	200	x			10 088 858,00	8 362 658,00	-	-	1 726 200,00	-
в том числе на:										
выплаты персоналу всего:	210				6 249 220,00	6 249 220,00	-	-	-	-
из них:										
фонд оплаты труда (ФОТ)	111	-	211	074100101	1 307 500,00	1 307 500,00	-	-	-	-
фонд оплаты труда (ФОТ)	111		211	074100104	3 465 336,00	3 465 336,00	-	-	-	-
социальные пособия и компенсации персоналу в денежной форме	111		266	074100101	4 500,00	4 500,00	-	-	-	-
социальные пособия и компенсации персоналу в денежной форме	111		266	074100104	16 000,00	16 000,00	-	-	-	-
начисления на выплаты по оплате труда	119		213	074100101	396 220,00	396 220,00	-	-	-	-
начисления на выплаты по оплате труда	119		213	074100104	1 051 364,00	1 051 364,00	-	-	-	-
иные выплаты, за исключением ФОТ	112		212	074100101	-	-	-	-	-	-
иные выплаты, за исключением ФОТ	112		212	074100104	-	-	-	-	-	-
иные выплаты, за исключением ФОТ	112		222	074100101	7 100,00	7 100,00	-	-	-	-
социальные пособия и компенсации персоналу в денежной форме	112		266	074100104	1 200,00	1 200,00	-	-	-	-
Социальное обеспечение и иные выплаты населению, всего	220	300			-	-	-	-	-	-
из них:										
выплаты населению	321		266	074201201	-	-	-	-	-	-
	323		226		-	-	-	-	-	-
	360				-	-	-	-	-	-
Уплата налогов, сборов и иных платежей, всего	230	850	290		426 390,00	426 390,00	-	-	-	-
из них:										
уплата налога на имущество организаций и земельного налога	851		291	074100101	425 990,00	425 990,00	-	-	-	-
уплата иных платежей	853		291	074100101	400,00	400,00	-	-	-	-
Безвозмездные перечисления организациям	240	853			-	-	-	-	-	-
Прочие расходы (кроме расходов на закупку товаров, работ, услуг)	250				-	-	-	-	-	-
Расходы на закупку товаров, работ, услуг, всего	260	x			3 413 248,00	1 687 048,00	-	-	1 726 200,00	-
из них:										
услуги связи	244		221	074100101	19 704,00	19 704,00	-	-	-	-
коммунальные услуги	244		223	074100101	1 260 200,00	1 260 200,00	-	-	-	-
работы, услуги по содержанию имущества	244		225	074100101	116 100,00	116 100,00	-	-	-	-
работы, услуги по содержанию имущества	244		225	0	6 500,00	-	-	-	6 500,00	-
прочие работы, услуги	244		226	074100101	142 800,00	142 800,00	-	-	-	-
прочие работы, услуги	244		226	074100104	16 500,00	16 500,00	-	-	-	-
прочие работы, услуги	244		226	0	100,00	-	-	-	100,00	-
Прочие расходы										
увеличение стоимости основных средств	243		310		-	-	-	-	-	-
увеличение стоимости основных средств	244		310	074100101	9 100,00	9 100,00	-	-	-	-
увеличение стоимости продуктов питания	244		342	074100101	96 000,00	96 000,00	-	-	-	-
увеличение стоимости продуктов питания	244		342	074100103	18 144,00	18 144,00	-	-	-	-
увеличение стоимости продуктов питания	244		342	0	1 718 800,00	-	-	-	1 718 800,00	-
увеличение стоимости прочих оборотных запасов (материалов)	244		346	074100101	5 500,00	5 500,00	-	-	-	-
увеличение стоимости прочих оборотных запасов (материалов)	244		346	074100103	3 000,00	3 000,00	-	-	-	-

Наименование показателя	Код строки	Код по бюджетной классификации Российской Федерации (КДР)	Код по бюджетной классификации операций сектора государственного управления (КОСГУ)	Код субсидии	Объем финансового обеспечения, руб. (с точностью до двух знаков после запятой — 0,00)					
					всего	субсидии на финансовое обеспечение выполнения государственного (муниципального)	субсидии, предоставляемые в соответствии с абзацем вторым пункта 1 статьи 78.1 Бюджетного	в том числе:		поступления от оказания услуг (выполнения работ) на платной основе и от иной приносящей доход деятельности
								субсидии на осуществление капитальных вложений		
увеличение стоимости прочих оборотных запасов (материалов)		244	346	0	800,00	-	-	-	800,00	-
увеличение стоимости прочих оборотных запасов (материалов)		244	346	0	-	-	-	-	-	-
Поступление финансовых активов, всего:	300	x			-	-	-	-	-	-
из них:										
увеличение остатков средств	310				-	-	-	-	-	-
прочие поступления	320				-	-	-	-	-	-
Выбытие финансовых активов, всего	400				-	-	-	-	-	-
из них:										
уменьшение остатков средств	410				-	-	-	-	-	-
прочие выбытия	420				-	-	-	-	-	-
Остаток средств на начало года	500	x			-	-	-	-	-	-
Остаток средств на конец года	600	x			-	-	-	-	-	-

III. Показатели по поступлениям и выплатам учреждения (подразделения)

на 20 21 г.


Наименование показателя	Код строки	Код по бюджетной классификации Российской Федерации (КВР)	Код по бюджетной классификации операции сектора государственного управления (КОСГУ)	Код субсидии	Объем финансового обеспечения, руб. (с точностью до двух знаков после запятой — 0,00)					
					всего	в том числе:			поступления от оказания услуг (выполнения работ) на платной основе и от иной припиской доход деятельности из них	
						субсидии на финансовое обеспечение выполнения государственного (муниципального)	субсидии, предоставляемые в соответствии с абзацем вторым пункта 1 статьи 78.1 Бюджетного	субсидии на осуществление капитальных вложений	всего	из них: гранты
1	2	3	3.1	3.2	4	5	6	7	8	9
Поступления от доходов, всего:	100	x	x		10 305 658,00	8 579 458,00	-	-	1 726 200,00	-
в том числе:										
доходы от собственности	110					x	x	x		x
доходы от оказания услуг, работ	120				10 305 658,00	8 579 458,00	-	x	1 718 800,00	-
в том числе УСЛУГА № 1: Субсидия бюджетному учреждению на финансовое обеспечение муниципального задания по оказанию муниципальных услуг (выполнению работ) по дошкольному образованию детей, Присмотру и уходу за детьми.		000		074100101	3 792 614,00	3 792 614,00	-	-	-	-
в том числе УСЛУГА № 2: Субсидия бюджетному учреждению на финансовое обеспечение муниципального задания по оказанию муниципальных услуг по осуществлению переданных органам местного самоуправления государственных полномочий Ивановской области по присмотру и уходу за детьми-сиротами и детьми, оставшимися без попечения родителей, детьми-инвалидами в муниципальных дошкольных образовательных организациях и детьми, нуждающимися в длительном лечении, в муниципальных дошкольных образовательных организациях, осуществляющих оздоровление		000	130	074100103	21 144,00	21 144,00	-	-	-	-
в том числе УСЛУГА № 3: Субсидия бюджетному учреждению на финансовое обеспечение муниципального задания по оказанию муниципальных услуг по государственным гарантиям реализации прав на получение общедоступного и бесплатного дошкольного образования в муниципальных дошкольных образовательных организациях, включая расходы на оплату труда, приобретение учебников и учебных пособий, средств обучения, игр и игрушек (за исключением расходов на содержание зданий и оплату коммунальных услуг)		000	130	074100104	4 765 700,00	4 765 700,00	-	-	-	-
в том числе УСЛУГА № 4: Родительская плата		000	130	0	1 718 800,00	-	-	-	1 718 800,00	-
доходы от штрафов, пеней, иных сумм принудительного изъятия	130	000				x	x	x		x
безвозмездные поступления от наднациональных организаций, правительств иностранных государств, международных финансовых организаций	140	000				x	x	x		x
иные субсидии, предоставленные из бюджета	150	000				x	-	-	x	x
металлолом	160	000	440	0	800,00	x	x	x	800,00	-
прочие доходы (пожертвования)	170	000	150	0	6 600,00	x	x	x	6 600,00	-
доходы от операций с активами	180	x				x	x	x		x
Выплаты по расходам, всего:	200	x			10 305 658,00	8 579 458,00	-	-	1 726 200,00	-
в том числе на:										
выплаты персоналу всего:	210				6 464 520,00	6 464 520,00	-	-	-	-
из них:										
фонд оплаты труда (ФОТ)	111		211	074100101	1 307 500,00	1 307 500,00	-	-	-	-
фонд оплаты труда (ФОТ)	111		211	074100104	3 630 697,00	3 630 697,00	-	-	-	-
социальные пособия и компенсации персоналу в денежной форме	111		266	074100101	4 500,00	4 500,00	-	-	-	-
социальные пособия и компенсации персоналу в денежной форме	111		266	074100104	16 000,00	16 000,00	-	-	-	-
начисления на выплаты по оплате труда	119		213	074100101	396 220,00	396 220,00	-	-	-	-
начисления на выплаты по оплате труда	119		213	074100104	1 101 303,00	1 101 303,00	-	-	-	-
иные выплаты, за исключением ФОТ	112		212	074100101	-	-	-	-	-	-
иные выплаты, за исключением ФОТ	112		212	074100104	-	-	-	-	-	-
иные выплаты, за исключением ФОТ	112		222	074100101	7 100,00	7 100,00	-	-	-	-
социальные пособия и компенсации персоналу в денежной форме	112		266	074100104	1 200,00	1 200,00	-	-	-	-
Социальное обеспечение и иные выплаты населению, всего	220		300							
из них:										
	321		266	074201201						
	323		226							
выплаты населению	360									
Уплата налогов, сборов и иных платежей, всего	230		850	290	424 890,00	424 890,00	-	-	-	-
из них:										
уплата налога на имущество организаций и земельного налога	851		291	074100101	424 490,00	424 490,00	-	-	-	-
уплата иных платежей	853		291	074100101	400,00	400,00	-	-	-	-
Безвозмездные перечисления организациям	240	853								
Прочие расходы (кроме расходов на закупку товаров, работ, услуг)	250									
Расходы на закупку товаров, работ, услуг всего		x			3 416 248,00	1 690 048,00	-	-	1 726 200,00	-
из них:										
услуги связи	244		221	074100101	19 704,00	19 704,00	-	-	-	-
коммунальные услуги	244		223	074100101	1 260 200,00	1 260 200,00	-	-	-	-
работы, услуги по содержанию имущества	244		225	074100101	116 100,00	116 100,00	-	-	-	-
работы, услуги по содержанию имущества	244		225	0	6 500,00	-	-	-	6 500,00	-
прочие работы, услуги	244		226	074100101	145 800,00	145 800,00	-	-	-	-
прочие работы, услуги	244		226	074100104	16 500,00	16 500,00	-	-	-	-
прочие работы, услуги	244		226	0	100,00	-	-	-	100,00	-
Прочие расходы										
увеличение стоимости основных средств	243		310							
	244		310	074100101	9 100,00	9 100,00	-	-	-	-
увеличение стоимости продуктов питания	244		342	074100101	96 000,00	96 000,00	-	-	-	-
увеличение стоимости продуктов питания	244		342	074100103	18 144,00	18 144,00	-	-	-	-
увеличение стоимости продуктов питания	244		342	0	1 718 800,00	-	-	-	1 718 800,00	-
увеличение стоимости прочих оборотных запасов (материалов)	244		346	074100101	5 500,00	5 500,00	-	-	-	-
увеличение стоимости прочих оборотных запасов (материалов)	244		346	074100103	3 000,00	3 000,00	-	-	-	-

Наименование показателя	Код строки	Код по бюджетной классификации Российской Федерации (КБР)	Код по бюджетной классификации операции сектора государственного управления (КОСГУ)	Код субсидии	Объем финансового обеспечения, руб. (с точностью до двух знаков после запятой — 0,00)					
					всего	в том числе:			поступления от оказания услуг (выполнения работ) на платной основе и от иной приносящей доход деятельности	
						субсидии на финансовое обеспечение выполнения государственного (муниципального)	субсидии, предоставляемые в соответствии с абзацем вторым пункта 1 статьи 78.1 Бюджетного	субсидии на осуществление капитальных вложений	всего	из них гранты
увеличение стоимости прочих оборотных запасов (материалов)		244	346	0	800,00	-	-	-	800,00	-
увеличение стоимости прочих оборотных запасов (материалов)		244	346	0	-	-	-	-	-	-
Поступление финансовых активов, всего:	300	x			-	-	-	-	-	-
из них:										
увеличение остатков средств	310				-	-	-	-	-	-
прочие поступления	320				-	-	-	-	-	-
Выбытие финансовых активов, всего:	400				-	-	-	-	-	-
из них:										
уменьшение остатков средств	410				-	-	-	-	-	-
прочие выбытия	420				-	-	-	-	-	-
Остаток средств на начало года	500	x			-	-	-	-	-	-
Остаток средств на конец года	600	x			-	-	-	-	-	-

**IV. Показатели выплат по расходам на закупку товаров, работ, услуг учреждения
на " 13 " мая 2019 г.**

Наименование показателя	Код строки	Год начала закупки	Сумма выплат по расходам на закупку товаров, работ и услуг, руб.								
			всего на закупки			в том числе:					
						в соответствии с Федеральным законом от 5 апреля 2013 г. N 44-ФЗ "О контрактной системе в сфере закупок товаров, работ, услуг для обеспечения государственных и муниципальных нужд"			в соответствии с Федеральным законом от 18 июля 2011 г. N 223-ФЗ "О закупках товаров, работ, услуг отдельными видами юридических лиц"		
			на 2019 г.	на 2020 г.	на 2021 г.	на 2019 г.	на 2020 г.	на 2021 г.	на 2019 г.	на 2020 г.	на 2021 г.
очередной финансовый год	1-ый год планового периода	2-ой год планового периода	очередной финансовый год	1-ый год планового периода	2-ой год планового периода	очередной финансовый год	1-ый год планового периода	2-ой год планового периода			
1	2	3	4	5	6	7	8	9	10	11	12
Выплаты по расходам на закупку товаров, работ, услуг, всего:	1	X	3487307,17	3413248	3416248	3487307,17	3413248	3416248	0	0	0
в том числе: на оплату контрактов, заключенных до начала очередного финансового года	1001	X	2139865,88	0	0	2139865,88	0	0	0	0	0
на закупку товаров, работ, услуг по году начала закупки	2001		1347441,29	3413248	3416248	1347441,29	3413248	3416248	0	0	0

Руководитель учреждения

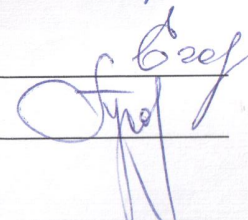


/

Т.И. Авдюнина

/

Главный бухгалтер учреждения




/

М.И. Егорычева

/

Исполнитель



/

Н.А. Гусарова

/

" 13 " мая 2019г.