


УТВЕРЖДАЮ

Заведующий

(наименование должности лица, утверждающего документ)  
 Т.И. Авдонина  
 (подпись) (расшифровка подписи)  
 " 28 " июня 20 19 г.

**План финансово-хозяйственной деятельности на 2019 год и плановый период 2020 и 2021 годов**

|   |   | Форма по КФД | КОДЫ     |
|---|---|--------------|----------|
|   |   | Дата         |          |
|   |   |              |          |
| Наименование муниципального учреждения  | муниципальное бюджетное дошкольное образовательное учреждение "Детский сад № 3" | по ОКПО      | 10727424 |
| Код по реестру участников бюджетного процесса, а также юридических лиц, не являющихся участниками бюджетного процесса |   |              | 243J0115 |
| ИНН   | 3702315180  |              |          |
| КПП   | 370201001   |              |          |
| Дата предоставления предыдущих сведений   |   |              |          |
| Наименование органа, осуществляющего функции и полномочия учредителя  | Управление образования Администрации города Иванова                             | глава по БК  | 074      |
| Адрес фактического местонахождения учреждения (подразделения)   | 153045 г. Иваново, ул. Свободы, д. 54   | ОКАТО        |          |
| Единица измерения: руб.   |   | по ОКЕИ      | 383      |

**I. Сведения о деятельности муниципального учреждения**

|   |               |
|---|---------------|
| 1.1. Цели деятельности муниципального учреждения (подразделения):<br>формирование общей культуры, развитие физических, интеллектуальных, нравственных, эстетических и личностных качеств, формирование предпосылок учебной деятельности, сохранение и укрепление здоровья детей дошкольного <u>возраста</u> |               |
| 1.2. Виды деятельности муниципального учреждения (подразделения):<br>образовательная деятельность по образовательным программам дошкольного образования, присмотр и уход за детьми  |               |
| 1.3. Перечень услуг (работ), осуществляемых на платной основе:<br>нет   |               |
| 1.4. Общая балансовая стоимость недвижимого (муниципального) имущества на дату составления Плана, в том числе:  | 31 623 123,29 |
| 1.4.1. стоимость имущества, закрепленного собственником имущества за учреждением на праве оперативного управления   | 31 623 123,29 |
| 1.4.2. стоимость имущества, приобретенного учреждением за счет выделенных собственником имущества учреждения средств  | 0,00          |
| 1.4.3. стоимость имущества, приобретенного учреждением за счет доходов, полученных от иной приносящей доход деятельности  | 0,00          |
| 1.5. Общая балансовая стоимость движимого (муниципального) имущества на дату составления Плана, в том числе :   | 1 862 810,55  |
| 1.5.1. балансовая стоимость особо ценного движимого имущества   | 970 032,07    |

Приложение 1 к приказу управления образования Администрации  
города Иванова от 24.07.2017 № 366 "О внесении изменений в  
приказ от 12.12.2016 № 692  
«Об утверждении Порядка составления и утверждения плана  
финансово-хозяйственной деятельности муниципальных  
бюджетных и автономных учреждений образования,  
подведомственных управлению образования»

**II. Показатели финансового состояния учреждения (подразделения) на 01 апреля  
2019 года (последнюю отчетную дату)**

| Наименование показателя   | Сумма, руб.          |
|---|----------------------|
| <b>I. Нефинансовые активы, всего:</b>   | <b>33 485 933,84</b> |
| из них:   |                      |
| 1.1. Общая балансовая стоимость недвижимого муниципального имущества, всего   | 31 623 123,29        |
| в том числе:  |                      |
| 1.1.1. Стоимость имущества, закрепленного собственником имущества за учреждением на праве оперативного управления                                   | 31 623 123,29        |
| 1.1.2. Стоимость имущества, приобретенного учреждением (подразделением) за счет выделенных собственником имущества учреждения средств               | 0,00                 |
| 1.1.3. Стоимость имущества, приобретенного учреждением (подразделением) за счет доходов, полученных от платной и иной приносящей доход деятельности | 0,00                 |
| 1.2. Остаточная стоимость недвижимого муниципального имущества  | 27 497 202,08        |
| 1.3. Общая балансовая стоимость движимого муниципального имущества, всего   | 1 862 810,55         |
| в том числе:  |                      |
| 1.3.1. Общая балансовая стоимость особо ценного движимого имущества   | 970 032,07           |
| 1.3.2. Остаточная стоимость особо ценного движимого имущества   | 302 658,28           |
| <b>II. Финансовые активы, всего</b>   | <b>53 872,20</b>     |
| 2.1. Денежные средства учреждение, всего  | 16 359,17            |
| в том числе:  |                      |
| 2.1.1. Денежные средства учреждения на лицевых счетах (счетах)  | 16 359,17            |
| 2.1.2. Денежные средства учреждения, размещенные на депозиты в кредитной организации  | 0,00                 |
| 2.1.3. Иные финансовые инструменты  | 0,00                 |
| 2.2. Дебиторская задолженность, всего   | 37 513,03            |
| из них:   |                      |
| 2.2.1. Дебиторская задолженность по доходам, полученным за счет средств городского бюджета  |                      |
| 2.2.2. Дебиторская задолженность по выданным авансам, полученным за счет средств городского бюджета, всего:   | 37 513,03            |
| в том числе:  |                      |
| 2.2.2.1. по выданным авансам на услуги связи  | 313,03               |
| 2.2.2.2. по выданным авансам на транспортные услуги   | 0,00                 |
| 2.2.2.3. по выданным авансам на коммунальные услуги   | 37 200,00            |
| 2.2.2.4. по выданным авансам на услуги по содержанию имущества  | 0,00                 |
| 2.2.2.5. по выданным авансам на прочие услуги   | 0,00                 |
| 2.2.2.6. по выданным авансам на приобретение основных средств   | 0,00                 |

| Наименование показателя   | Сумма, руб.       |
|---|-------------------|
| 2.2.2.7. по выданным авансам на приобретение материальных запасов   | 0,00              |
| 2.2.2.8. по выданным авансам на прочие расходы  | 0,00              |
| 2.2.3. Дебиторская задолженность по выданным авансам за счет доходов, полученных от платной и иной приносящей доход деятельности, всего:                      | 0,00              |
| в том числе:  |                   |
| 2.2.3.1. по выданным авансам на услуги связи  | 0,00              |
| 2.2.3.2. по выданным авансам на транспортные услуги   | 0,00              |
| 2.2.3.3. по выданным авансам на коммунальные услуги   | 0,00              |
| 2.2.3.4. по выданным авансам на услуги по содержанию имущества  | 0,00              |
| 2.2.3.5. по выданным авансам на прочие услуги   | 0,00              |
| 2.2.3.6. по выданным авансам на приобретение основных средств   | 0,00              |
| 2.2.3.7. по выданным авансам на приобретение материальных запасов   | 0,00              |
| 2.2.3.8. по выданным авансам на прочие расходы  | 0,00              |
| <b>III. Обязательства, всего</b>  | <b>617 314,37</b> |
| из них:   |                   |
| 3.1. долговые обязательства   |                   |
| 3.2. Кредиторская задолженность по расчетам с поставщиками и подрядчиками за счет средств городского бюджета, всего:  | 485 579,82        |
| в том числе:  |                   |
| 3.2.1. по начислениям на выплаты по оплате труда  | 380 505,68        |
| 3.2.2. по оплате услуг связи  | 960,00            |
| 3.2.3. по оплате транспортных услуг   | 576,00            |
| 3.2.4. по оплате коммунальных услуг   | 6 065,85          |
| 3.2.5. по оплате услуг по содержанию имущества  | 0,00              |
| 3.2.6. по оплате прочих услуг   | 0,00              |
| 3.2.7. по приобретению основных средств   | 0,00              |
| 3.2.8. по приобретению материальных запасов   | 0,00              |
| 3.2.9. по оплате прочих расходов  | 97 472,29         |
| 3.3. Кредиторская задолженность по расчетам с поставщиками и подрядчиками за счет доходов, полученных от платной и иной приносящей доход деятельности, всего: | 131 734,55        |
| в том числе:  |                   |
| 3.3.1. по начислениям на выплаты по оплате труда  | 0,00              |
| 3.3.2. по оплате услуг связи  | 0,00              |
| 3.3.3. по оплате транспортных услуг   | 0,00              |
| 3.3.4. по оплате коммунальных услуг   | 0,00              |
| 3.3.5. по оплате услуг по содержанию имущества  | 0,00              |
| 3.3.6. по оплате прочих услуг   | 0,00              |
| 3.3.7. по приобретению основных средств   | 0,00              |
| 3.3.8. по приобретению материальных запасов   | 131 734,55        |
| 3.3.9. по оплате прочих расходов  | 0,00              |
| 3.4. Просроченная кредиторская задолженность  | 0,00              |

III. Показатели по поступлениям и выплатам учреждения (подразделения) на 2019 г.

| Наименование показателя  | Код строки | Код по бюджетной классификации Российской Федерации (КВР) | Код по бюджетной классификации-инициативы сектора государственного управления (КОСГУ) | Код субсидии | Объем финансового обеспечения, руб. (с точностью до двух знаков после запятой — 0,00) |   |   |  |  |                |
|--|------------|---|---|--------------|---|---|---|--|--|----------------|
|  |            |   |   |              | всего   | субсидии на финансовое обеспечение выполнения государственного (муниципального) | субсидии, предоставляемые в соответствии с абзацем вторым пункта 1 статьи 78.1 Бюджетного | субсидии на осуществление капитальных вложений | в том числе:   |                |
|  |            |   |   |              |   |   |   |  | поступления от оказания услуг (выполнения работ) на платной основе и от иной приносящей доход деятельности | из них: гранты |
| 1  | 2          | 3   | 3.1   | 3.2          | 4   | 5   | 6   | 7  | 8  | 9              |
| <b>Поступления от доходов, всего:</b>  | 100        | x   | x   |              | <b>10 746 758,00</b>  | <b>8 958 558,00</b>   | <b>62 000,00</b>  | -  | <b>1 726 200,00</b>  | -              |
| в том числе:   |            |   |   |              |   |   |   |  |  |                |
| доходы от собственности  | 110        |   |   |              |   | x   | x   | x  |  | x              |
| доходы от оказания услуг, работ  | 120        |   |   |              | <b>10 746 758,00</b>  | <b>8 958 558,00</b>   | <b>62 000,00</b>  | x  | <b>1 718 800,00</b>  | -              |
| в том числе УСЛУГА № 1: Субсидия бюджетному учреждению на финансовое обеспечение муниципального задания по оказанию муниципальных услуг (выполнению работ) по дошкольному образованию детей. Приемному и уходу за детьми.  |            | 000   | 130   | 074100101    | 3 788 914,00  | 3 788 914,00  | -   | -  | -  | -              |
| в том числе УСЛУГА № 2: Субсидия бюджетному учреждению на финансовое обеспечение муниципального задания по оказанию муниципальных услуг по осуществлению переданных органам местного самоуправления государственных полномочий Ивановской области по присмотру и уходу за детьми-сиротами и детьми, оставшимися без попечения родителей, детьми-инвалидами в муниципальных дошкольных образовательных организациях и детьми, нуждающимися в длительном лечении, в муниципальных дошкольных образовательных организациях, осуществляющих оздоровление |            | 000   | 130   | 074100103    | 21 144,00   | 21 144,00   | -   | -  | -  | -              |
| в том числе УСЛУГА № 3: Субсидия бюджетному учреждению на финансовое обеспечение муниципального задания по оказанию муниципальных услуг по государственным гарантиям реализации прав на получение общедоступного и бесплатного дошкольного образования в муниципальных дошкольных образовательных организациях, включая расходы на оплату труда, приобретение учебников и учебных пособий, средств обучения, игр и игрушек (за исключением расходов на содержание зданий и оплату коммунальных услуг)  |            | 000   | 130   | 074100104    | 5 148 500,00  | 5 148 500,00  | -   | -  | -  | -              |
| в том числе УСЛУГА № 4: Субсидия бюджетному учреждению на иные цели, связанные с выполнением наказов избирателей депутатам Ивановской городской Думы   |            | 000   | 150   | 074201301    | 50 000,00   | -   | 50 000,00   | -  | -  | -              |
| в том числе УСЛУГА № 5: Субсидия бюджетному учреждению на иные цели, связанные с поощрением образовательных организаций за активную работу или в связи с юбилеями  |            | 000   | 150   | 074200519    | 10 000,00   | -   | 10 000,00   | -  | -  | -              |
| в том числе УСЛУГА № 6: Субсидия бюджетному учреждению на иные цели, связанные с расширением локальной сети (сети Интернет) в образовательных организациях и подключения учреждений к сети Интернет по оптоволоконным линиям   |            | 000   | 150   | 074200607    | 2 000,00  | -   | 2 000,00  | -  | -  | -              |
| в том числе УСЛУГА № 7: Родительская плата   |            | 000   | 130   | 0            | 1 718 800,00  | -   | -   | -  | 1 718 800,00   | -              |
| доходы от штрафов, пеней, иных сумм принудительного изъятия  | 130        | 000   |   |              | -   | x   | x   | x  | -  | x              |
| безвозмездные поступления от национальных организаций, правительств иностранных государств, международных финансовых организаций   | 140        | 000   |   |              | -   | x   | x   | x  | -  | x              |
| иные субсидии, предоставляемые из бюджета  | 150        | 000   |   |              | -   | x   | -   | -  | x  | x              |
| металлолом   | 160        | 000   | 440   | 0            | 800,00  | x   | x   | x  | 800,00   | -              |
| прочие доходы (пожертвования)  | 170        | 000   | 150   | 0            | 6 600,00  | x   | x   | x  | 6 600,00   | -              |
| доходы от операций с активами  | 180        | x   |   |              | -   | x   | x   | x  | -  | x              |
| <b>Выплаты по расходам, всего:</b>   | 200        | x   |   |              | <b>10 763 117,17</b>  | <b>8 960 727,25</b>   | <b>62 000,00</b>  | -  | <b>1 740 389,92</b>  | -              |
| в том числе на:  |            |   |   |              |   |   |   |  |  |                |
| выплаты персоналу всего:   | 210        |   |   |              | <b>6 846 020,00</b>   | <b>6 846 020,00</b>   | -   | -  | -  | -              |
| из них:  |            |   |   |              |   |   |   |  |  |                |
| фонд оплаты труда (ФОТ)  | 111        |   | 211   | 074100101    | 1 321 800,00  | 1 321 800,00  | -   | -  | -  | -              |
| фонд оплаты труда (ФОТ)  | 111        |   | 211   | 074100104    | 3 909 422,00  | 3 909 422,00  | -   | -  | -  | -              |
| социальные пособия и компенсации персоналу в денежной форме  | 111        |   | 266   | 074100101    | 4 500,00  | 4 500,00  | -   | -  | -  | -              |
| социальные пособия и компенсации персоналу в денежной форме  | 111        |   | 266   | 074100104    | 16 000,00   | 16 000,00   | -   | -  | -  | -              |
| начисления на выплаты по оплате труда  | 119        |   | 213   | 074100101    | 400 520,00  | 400 520,00  | -   | -  | -  | -              |
| начисления на выплаты по оплате труда  | 119        |   | 213   | 074100104    | 1 185 478,00  | 1 185 478,00  | -   | -  | -  | -              |
| иные выплаты, за исключением ФОТ   | 112        |   | 212   | 074100101    | -   | -   | -   | -  | -  | -              |
| иные выплаты, за исключением ФОТ   | 112        |   | 212   | 074100104    | -   | -   | -   | -  | -  | -              |
| иные выплаты, за исключением ФОТ   | 112        |   | 222   | 074100101    | 7 100,00  | 7 100,00  | -   | -  | -  | -              |
| социальные пособия и компенсации персоналу в денежной форме  | 112        |   | 266   | 074100104    | 1 200,00  | 1 200,00  | -   | -  | -  | -              |
| Социальное обеспечение и иные выплаты населению, всего   | 220        | 300   |   |              | -   | -   | -   | -  | -  | -              |
| из них:  |            |   |   |              |   |   |   |  |  |                |
| выплаты населению  | 321        |   | 266   | 074201201    | -   | -   | -   | -  | -  | -              |
|  | 323        |   | 226   |              | -   | -   | -   | -  | -  | -              |
|  | 360        |   |   |              | -   | -   | -   | -  | -  | -              |
| Уплата налогов, сборов и иных платежей, всего  | 230        | 850   | 290   |              | <b>427 790,00</b>   | <b>427 790,00</b>   | -   | -  | -  | -              |
| из них:  |            |   |   |              |   |   |   |  |  |                |
| уплата налога на имущество организаций и земельного налога   | 851        |   | 291   | 074100101    | 427 390,00  | 427 390,00  | -   | -  | -  | -              |
| уплата иных платежей   | 853        |   | 291   | 074100101    | 400,00  | 400,00  | -   | -  | -  | -              |
| Безвозмездные перечисления организациям  | 240        | 853   |   |              | -   | -   | -   | -  | -  | -              |
| Прочие расходы (кроме расходов на закупку товаров, работ, услуг)   | 250        |   |   |              | -   | -   | -   | -  | -  | -              |
| Расходы на закупку товаров, работ, услуг, всего  |            | x   |   |              | <b>3 489 307,17</b>   | <b>1 686 917,25</b>   | <b>62 000,00</b>  | -  | <b>1 740 389,92</b>  | -              |
| из них:  |            |   |   |              |   |   |   |  |  |                |
| услуги связи   | 244        |   | 221   | 074100101    | 19 704,00   | 19 704,00   | -   | -  | -  | -              |
| коммунальные услуги  | 244        |   | 223   | 074100101    | 1 213 100,00  | 1 213 100,00  | -   | -  | -  | -              |
| коммунальные услуги  | 244        |   | 223   | 0            | 1 845,81  | 1 845,81  | -   | -  | -  | -              |
| работы, услуги по содержанию имущества   | 244        |   | 225   | 074100101    | 166 100,00  | 166 100,00  | -   | -  | -  | -              |
| работы, услуги по содержанию имущества   | 244        |   | 225   | 0            | 4 500,00  | -   | -   | -  | 4 500,00   | -              |
| прочие работы, услуги  | 244        |   | 226   | 074100101    | 142 800,00  | 142 800,00  | -   | -  | -  | -              |
| прочие работы, услуги  | 244        |   | 226   | 074100104    | 16 500,00   | 16 500,00   | -   | -  | -  | -              |
| прочие работы, услуги  | 244        |   | 226   | 074200607    | 2 000,00  | -   | 2 000,00  | -  | -  | -              |
| прочие работы, услуги  | 244        |   | 226   | 0            | 1 100,00  | -   | -   | -  | 1 100,00   | -              |
| прочие работы, услуги  | 244        |   | 226   | 0            | 323,44  | 323,44  | -   | -  | -  | -              |

| Наименование показателя                                    | Код строки | Код по бюджетной классификации Российской Федерации (КНР) | Код по бюджетной классификации операций сектора государственного управления (КОСГУ) | Код субсидии | Объем финансового обеспечения, руб. (с точностью до двух знаков после запятой — 0,00) |   |  |  |  |  |
|--|------------|---|---|--------------|---|---|--|--|--|--|
|  |            |   |   |              | всего   | субсидии на финансовое обеспечение выполнения государственного (муниципального) | субсидии, предоставляемые в соответствии с абзацем вторым пункта 1 статьи 78.1 Бюджетно- | в том числе:                                   |  | поступления от оказания услуг (выполнения работ) на платной основе и от иной приносящей доход деятельности |
|  |            |   |   |              |   |   |  | субсидии на осуществление капитальных вложений | субсидии на осуществление капитальных вложений |  |
| Прочие расходы   |            |   |   |              |   |   |  |  |  |  |
| увеличение стоимости основных средств                      |            | 243   | 310   |              | -   | -   | -  | -  | -  | -  |
|  |            | 244   | 310   | 074100101    | 9 100,00  | 9 100,00  | -  | -  | -  | -  |
| увеличение стоимости основных средств                      |            | 243   | 310   |              | -   | -   | -  | -  | -  | -  |
|  |            | 244   | 310   | 074100104    | 19 900,00   | 19 900,00   | -  | -  | -  | -  |
| увеличение стоимости основных средств                      | 260        | 243   | 310   |              | -   | -   | -  | -  | -  | -  |
|  |            | 244   | 310   | 074201001    | 10 000,00   | -   | 10 000,00  | -  | -  | -  |
| увеличение стоимости основных средств                      |            | 243   | 310   |              | -   | -   | -  | -  | -  | -  |
|  |            | 244   | 310   | 074201301    | 50 000,00   | -   | 50 000,00  | -  | -  | -  |
| увеличение стоимости продуктов питания                     |            | 244   | 342   | 074100101    | 70 900,00   | 70 900,00   | -  | -  | -  | -  |
| увеличение стоимости продуктов питания                     |            | 244   | 342   | 074100103    | 18 144,00   | 18 144,00   | -  | -  | -  | -  |
| увеличение стоимости продуктов питания                     |            | 244   | 342   | 0            | 1 718 800,00  | -   | -  | -  | 1 718 800,00                                   | -  |
| увеличение стоимости продуктов питания                     |            | 244   | 342   | 0            | 12 032,53   | -   | -  | -  | 12 032,53                                      | -  |
| увеличение стоимости строительных материалов               |            | 244   | 344   | 0            | 1 000,00  | -   | -  | -  | 1 000,00                                       | -  |
| увеличение стоимости мягкого инвентаря                     |            | 244   | 345   | 074100103    | 1 778,00  | 1 778,00  | -  | -  | -  | -  |
| увеличение стоимости прочих оборотных запасов (материалов) |            | 244   | 346   | 074100101    | 5 500,00  | 5 500,00  | -  | -  | -  | -  |
| увеличение стоимости прочих оборотных запасов (материалов) |            | 244   | 346   | 074100103    | 1 222,00  | 1 222,00  | -  | -  | -  | -  |
| увеличение стоимости прочих оборотных запасов (материалов) |            | 244   | 346   | 0            | 800,00  | -   | -  | -  | 800,00   | -  |
| увеличение стоимости прочих оборотных запасов (материалов) |            | 244   | 346   | 0            | 2 157,39  | -   | -  | -  | 2 157,39                                       | -  |
| Поступление финансовых активов, всего:                     | 300        | x   |   |              | -   | -   | -  | -  | -  | -  |
| из них:  |            |   |   |              |   |   |  |  |  |  |
| увеличение остатков средств                                | 310        |   |   |              | -   | -   | -  | -  | -  | -  |
| прочие поступления   | 320        |   |   |              | -   | -   | -  | -  | -  | -  |
| Выбытие финансовых активов, всего:                         | 400        |   |   |              | -   | -   | -  | -  | -  | -  |
| из них:  |            |   |   |              |   |   |  |  |  |  |
| уменьшение остатков средств                                | 410        |   |   |              | -   | -   | -  | -  | -  | -  |
| прочие выбытия   | 420        |   |   |              | -   | -   | -  | -  | -  | -  |
| Остаток средств на начало года                             | 500        | x   |   |              | 16 359,17   | 2 169,25  | -  | -  | 14 189,92                                      | -  |
| Остаток средств на конец года                              | 600        | x   |   |              | -   | -   | -  | -  | -  | -  |

III. Показатели по поступлениям и выплатам учреждения (подразделения)

на 20 20 г.

| Наименование показателя  | Код строки | Код по бюджетной классификации Российской Федерации (КБР) | Код по бюджетной классификации операции сектора государственного управления (КОСГУ) | Код субсидии | Объем финансового обеспечения, руб. (с точностью до двух знаков после запятой — 0,00) |   |   |  |  |  |
|--|------------|---|---|--------------|---|---|---|--|--|--|
|  |            |   |   |              | всего   | субсидии на финансовое обеспечение выполнения государственного (муниципального) | субсидии, предоставляемые в соответствии с абзацем вторым пункта 1 статьи 78.1 Бюджетного | в том числе:                                   |  | поступления от оказания услуг (выполнения работ) на платной основе и от иной приносящей доход деятельности |
|  |            |   |   |              |   |   |   | субсидии на осуществление капитальных вложений | субсидии на осуществление текущих расходов |  |
| 1  | 2          | 3   | 3.1   | 3.2          | 4   | 5   | 6   | 7  | 8  | 9  |
| Поступления от доходов, всего:   | 100        | x   | x   |              | 10 088 858,00   | 8 362 658,00  | -   | -  | 1 726 200,00                               | -  |
| в том числе:   |            |   |   |              |   |   |   |  |  |  |
| доходы от собственности  | 110        |   |   |              |   | x   | x   | x  |  | x  |
| доходы от оказания услуг, работ  | 120        |   |   |              | 10 088 858,00   | 8 362 658,00  | -   | x  | 1 718 800,00                               | -  |
| в том числе УСЛУГА № 1: Субсидия бюджетному учреждению на финансовое обеспечение муниципального задания по оказанию муниципальных услуг (выполнению работ) по дошкольному образованию детей. Присмотру и уходу за детьми.  |            | 000   | 130   | 074100101    | 3 791 114,00  | 3 791 114,00  | -   | -  | -  | -  |
| в том числе УСЛУГА № 2: Субсидия бюджетному учреждению на финансовое обеспечение муниципального задания по оказанию муниципальных услуг по осуществлению переданных органам местного самоуправления государственных полномочий Ивановской области по присмотру и уходу за детьми-сиротами и детьми, оставшимися без попечения родителей, детьми-инвалидами в муниципальных дошкольных образовательных организациях и детьми, нуждающимися в длительном лечении, в муниципальных дошкольных образовательных организациях, осуществляющих оздоровление |            | 000   | 130   | 074100103    | 21 144,00   | 21 144,00   | -   | -  | -  | -  |
| в том числе УСЛУГА № 3: Субсидия бюджетному учреждению на финансовое обеспечение муниципального задания по оказанию муниципальных услуг по государственным гарантиям реализации прав на получение общедоступного и бесплатного дошкольного образования в муниципальных дошкольных образовательных организациях, включая расходы на оплату труда, приобретение учебников и учебных пособий, средств обучения, игр и игрушек (за исключением расходов на содержание зданий и оплату коммунальных услуг)  |            | 000   | 130   | 074100104    | 4 550 400,00  | 4 550 400,00  | -   | -  | -  | -  |
| в том числе УСЛУГА № 4: Родительская плата   |            | 000   | 130   | 0            | 1 718 800,00  | -   | -   | -  | 1 718 800,00                               | -  |
| доходы от штрафов, пеней, иных сумм принудительного изъятия  | 130        | 000   |   |              | -   | x   | x   | x  | -  | x  |
| безвозмездные поступления от наднациональных организаций, правительств иностранных государств, международных финансовых организаций  | 140        | 000   |   |              | -   | x   | x   | x  | -  | x  |
| иные субсидии, предоставленные из бюджета  | 150        | 000   |   |              | -   | x   | -   | -  | x  | x  |
| металлолом   | 160        | 000   | 440   | 0            | 800,00  | x   | x   | x  | 800,00                                     | -  |
| прочие доходы (пожертвования)  | 170        | 000   | 150   | 0            | 6 600,00  | x   | x   | x  | 6 600,00                                   | -  |
| доходы от операций с активами  | 180        | x   |   |              | -   | x   | x   | x  | -  | x  |
| Выплаты по расходам, всего:  | 200        | x   |   |              | 10 088 858,00   | 8 362 658,00  | -   | -  | 1 726 200,00                               | -  |
| в том числе на:  |            |   |   |              |   |   |   |  |  |  |
| выплаты персоналу всего:   | 210        |   |   |              | 6 249 220,00  | 6 249 220,00  | -   | -  | -  | -  |
| из них:  |            |   |   |              |   |   |   |  |  |  |
| фонд оплаты труда (ФОТ)  |            | 111   | 211   | 074100101    | 1 307 500,00  | 1 307 500,00  | -   | -  | -  | -  |
| фонд оплаты труда (ФОТ)  |            | 111   | 211   | 074100104    | 3 465 336,00  | 3 465 336,00  | -   | -  | -  | -  |
| социальные пособия и компенсации персоналу в денежной форме  |            | 111   | 266   | 074100101    | 4 500,00  | 4 500,00  | -   | -  | -  | -  |
| социальные пособия и компенсации персоналу в денежной форме  |            | 111   | 266   | 074100104    | 16 000,00   | 16 000,00   | -   | -  | -  | -  |
| начисления на выплаты по оплате труда  |            | 119   | 213   | 074100101    | 396 220,00  | 396 220,00  | -   | -  | -  | -  |
| начисления на выплаты по оплате труда  |            | 119   | 213   | 074100104    | 1 051 364,00  | 1 051 364,00  | -   | -  | -  | -  |
| иные выплаты, за исключением ФОТ   |            | 112   | 212   | 074100101    | -   | -   | -   | -  | -  | -  |
| иные выплаты, за исключением ФОТ   |            | 112   | 212   | 074100104    | -   | -   | -   | -  | -  | -  |
| иные выплаты, за исключением ФОТ   |            | 112   | 222   | 074100101    | 7 100,00  | 7 100,00  | -   | -  | -  | -  |
| социальные пособия и компенсации персоналу в денежной форме  |            | 112   | 266   | 074100104    | 1 200,00  | 1 200,00  | -   | -  | -  | -  |
| Социальное обеспечение и иные выплаты населению, всего   | 220        | 300   |   |              | -   | -   | -   | -  | -  | -  |
| из них:  |            |   |   |              |   |   |   |  |  |  |
|  |            | 321   | 266   | 074201201    | -   | -   | -   | -  | -  | -  |
|  |            | 323   | 226   |              | -   | -   | -   | -  | -  | -  |
| выплаты населению  |            | 360   |   |              | -   | -   | -   | -  | -  | -  |
| Уплата налогов, сборов и иных платежей, всего  | 230        | 850   | 290   |              | 426 390,00  | 426 390,00  | -   | -  | -  | -  |
| из них:  |            |   |   |              |   |   |   |  |  |  |
| уплата налога на имущество организаций и земельного налога   |            | 851   | 291   | 074100101    | 425 990,00  | 425 990,00  | -   | -  | -  | -  |
| уплата иных платежей   |            | 853   | 291   | 074100101    | 400,00  | 400,00  | -   | -  | -  | -  |
| Безвозмездные перечисления организациям  | 240        | 853   |   |              | -   | -   | -   | -  | -  | -  |
| Прочие расходы (кроме расходов на закупку товаров, работ, услуг)   | 250        |   |   |              | -   | -   | -   | -  | -  | -  |
| Расходы на закупку товаров, работ, услуг, всего  |            | x   |   |              | 3 413 248,00  | 1 687 048,00  | -   | -  | 1 726 200,00                               | -  |
| из них:  |            |   |   |              |   |   |   |  |  |  |
| услуги связи   |            | 244   | 221   | 074100101    | 19 704,00   | 19 704,00   | -   | -  | -  | -  |
| коммунальные услуги  |            | 244   | 223   | 074100101    | 1 260 200,00  | 1 260 200,00  | -   | -  | -  | -  |
| работы, услуги по содержанию имущества   |            | 244   | 225   | 074100101    | 116 100,00  | 116 100,00  | -   | -  | -  | -  |
| работы, услуги по содержанию имущества   |            | 244   | 225   | 0            | 6 500,00  | -   | -   | -  | 6 500,00                                   | -  |
| прочие работы, услуги  |            | 244   | 226   | 074100101    | 142 800,00  | 142 800,00  | -   | -  | -  | -  |
| прочие работы, услуги  |            | 244   | 226   | 074100104    | 16 500,00   | 16 500,00   | -   | -  | -  | -  |
| прочие работы, услуги  |            | 244   | 226   | 0            | 100,00  | -   | -   | -  | 100,00                                     | -  |
| Прочие расходы   |            |   |   |              |   |   |   |  |  |  |
| увеличение стоимости основных средств  | 260        | 243   | 310   |              | -   | -   | -   | -  | -  | -  |
| увеличение стоимости основных средств  |            | 244   | 310   | 074100101    | 9 100,00  | 9 100,00  | -   | -  | -  | -  |
| увеличение стоимости продуктов питания   |            | 244   | 342   | 074100101    | 96 000,00   | 96 000,00   | -   | -  | -  | -  |
| увеличение стоимости продуктов питания   |            | 244   | 342   | 074100103    | 18 144,00   | 18 144,00   | -   | -  | -  | -  |
| увеличение стоимости продуктов питания   |            | 244   | 342   | 0            | 1 718 800,00  | -   | -   | -  | 1 718 800,00                               | -  |
| увеличение стоимости прочих оборотных запасов (материалов)   |            | 244   | 346   | 074100101    | 5 500,00  | 5 500,00  | -   | -  | -  | -  |
| увеличение стоимости прочих оборотных запасов (материалов)   |            | 244   | 346   | 074100103    | 3 000,00  | 3 000,00  | -   | -  | -  | -  |

| Наименование показателя                                    | Код строки | Код по бюджетной классификации Российской Федерации (КВР) | Код по бюджетной классификации операции сектора государственного управления (КОСГУ) | Код субсидии | Объем финансового обеспечения, руб. (с точностью до двух знаков после запятой — 0,00) |   |  |  |  |  |
|--|------------|---|---|--------------|---|---|--|--|--|--|
|  |            |   |   |              | всего   | субсидии на финансовое обеспечение выполнения государственного (муниципального) | субсидии, предоставляемые в соответствии с абзацем вторым пункта 1 статьи 78.1 Бюджетно- | в том числе:                                   |  | поступления от оказания услуг (выполнения работ) на платной основе и от иной приносящей доход деятельности |
|  |            |   |   |              |   |   |  | субсидии на осуществление капитальных вложений | субсидии на осуществление капитальных вложений |  |
| увеличение стоимости прочих оборотных запасов (материалов) |            | 244   | 346   | 0            | 800,00  | -   | -  | -  | 800,00   | -  |
| увеличение стоимости прочих оборотных запасов (материалов) |            | 244   | 346   | 0            | -   | -   | -  | -  | -  | -  |
| Поступление финансовых активов, всего:                     | 300        | x   |   |              | -   | -   | -  | -  | -  | -  |
| из них:  |            |   |   |              |   |   |  |  |  |  |
| увеличение остатков средств                                | 310        |   |   |              | -   | -   | -  | -  | -  | -  |
| прочие поступления   | 320        |   |   |              | -   | -   | -  | -  | -  | -  |
| Выбытие финансовых активов, всего:                         | 400        |   |   |              | -   | -   | -  | -  | -  | -  |
| из них:  |            |   |   |              |   |   |  |  |  |  |
| уменьшение остатков средств                                | 410        |   |   |              | -   | -   | -  | -  | -  | -  |
| прочие выбытия   | 420        |   |   |              | -   | -   | -  | -  | -  | -  |
| Остаток средств на начало года                             | 500        | x   |   |              | -   | -   | -  | -  | -  | -  |
| Остаток средств на конец года                              | 600        | x   |   |              | -   | -   | -  | -  | -  | -  |

III. Показатели по поступлениям и выплатам учреждения (подразделения)

на 20 21 г.

| Наименование показателя  | Код строки | Код по бюджетной классификации Российской Федерации (КБР) | Код по бюджетной классификации операции сектора государственного управления (КОСГУ) | Код субсидии | Объем финансового обеспечения, руб. (с точностью до двух знаков после запятой — 0,00) |   |   |  |               |  |
|--|------------|---|---|--------------|---|---|---|--|---------------|--|
|  |            |   |   |              | всего   | субсидии на финансовое обеспечение выполнения государственного (муниципального) | субсидии, предоставляемые в соответствии с абзацем вторым пункта 1 статьи 78.1 Бюджетного | в том числе:                                   |               | поступления от оказания услуг (выполнения работ) на платной основе и от иной приносящей доход деятельности |
|  |            |   |   |              |   |   |   | субсидии на осуществление капитальных вложений | из них: всего |  |
| 1  | 2          | 3   | 3.1   | 3.2          | 4   | 5   | 6   | 7  | 8             | 9  |
| Поступления от доходов, всего:   | 100        | x   | x   |              | 10 305 658,00   | 8 579 458,00  | -   | -  | 1 726 200,00  | -  |
| в том числе: доходы от собственности   | 110        |   |   |              |   | x   | x   | x  |               | x  |
| доходы от оказания услуг, работ  | 120        |   |   |              | 10 305 658,00   | 8 579 458,00  | -   | x  | 1 718 800,00  | -  |
| в том числе УСЛУГА № 1: Субсидия бюджетному учреждению на финансовое обеспечение муниципального задания по оказанию муниципальных услуг (выполнению работ) по дошкольному образованию детей. Присмотру и уходу за детьми.  |            | 000   | 130   | 074100101    | 3 792 614,00  | 3 792 614,00  | -   | -  | -             | -  |
| в том числе УСЛУГА № 2: Субсидия бюджетному учреждению на финансовое обеспечение муниципального задания по оказанию муниципальных услуг по осуществлению переданных органам местного самоуправления государственных полномочий Ивановской области по присмотру и уходу за детьми-сиротами и детьми, оставшимися без попечения родителей, детьми-инвалидами в муниципальных дошкольных образовательных организациях и детьми, нуждающимися в длительном лечении, в муниципальных дошкольных образовательных организациях, осуществляющих оздоровление |            | 000   | 130   | 074100103    | 21 144,00   | 21 144,00   | -   | -  | -             | -  |
| в том числе УСЛУГА № 3: Субсидия бюджетному учреждению на финансовое обеспечение муниципального задания по оказанию муниципальных услуг по государственным гарантиям реализации прав на получение общедоступного и бесплатного дошкольного образования в муниципальных дошкольных образовательных организациях, включая расходы на оплату труда, приобретение учебников и учебных пособий, средств обучения, игр и игрушек (за исключением расходов на содержание зданий и оплату коммунальных услуг)  |            | 000   | 130   | 074100104    | 4 765 700,00  | 4 765 700,00  | -   | -  | -             | -  |
| в том числе УСЛУГА № 4: Родительская плата   |            | 000   | 130   | 0            | 1 718 800,00  | -   | -   | -  | 1 718 800,00  | -  |
| доходы от штрафов, пеней, иных сумм принудительного изъятия  | 130        | 000   |   |              | -   | x   | x   | x  | -             | x  |
| безвозмездные поступления от наднациональных организаций, правительств иностранных государств, международных финансовых организаций  | 140        | 000   |   |              | -   | x   | x   | x  | -             | x  |
| иные субсидии, предоставленные из бюджета  | 150        | 000   |   |              | -   | x   | -   | -  | x             | x  |
| металлолом   | 160        | 000   | 440   | 0            | 800,00  | x   | x   | x  | 800,00        | -  |
| прочие доходы (пожертвования)  | 170        | 000   | 150   | 0            | 6 600,00  | x   | x   | x  | 6 600,00      | -  |
| доходы от операций с активами  | 180        | x   |   |              | -   | x   | x   | x  | -             | x  |
| Выплаты по расходам, всего:  | 200        | x   |   |              | 10 305 658,00   | 8 579 458,00  | -   | -  | 1 726 200,00  | -  |
| в том числе на:  |            |   |   |              | 6 464 520,00  | 6 464 520,00  | -   | -  | -             | -  |
| выплаты персоналу всего:   | 210        |   |   |              |   |   |   |  |               |  |
| из них:  |            |   |   |              |   |   |   |  |               |  |
| фонд оплаты труда (ФОТ)  |            | 111   | 211   | 074100101    | 1 307 500,00  | 1 307 500,00  | -   | -  | -             | -  |
| фонд оплаты труда (ФОТ)  |            | 111   | 211   | 074100104    | 3 630 697,00  | 3 630 697,00  | -   | -  | -             | -  |
| социальные пособия и компенсации персоналу в денежной форме  |            | 111   | 266   | 074100101    | 4 500,00  | 4 500,00  | -   | -  | -             | -  |
| социальные пособия и компенсации персоналу в денежной форме  |            | 111   | 266   | 074100104    | 16 000,00   | 16 000,00   | -   | -  | -             | -  |
| начисления на выплаты по оплате труда  |            | 119   | 213   | 074100101    | 396 220,00  | 396 220,00  | -   | -  | -             | -  |
| начисления на выплаты по оплате труда  |            | 119   | 213   | 074100104    | 1 101 303,00  | 1 101 303,00  | -   | -  | -             | -  |
| иные выплаты, за исключением ФОТ   |            | 112   | 212   | 074100101    | -   | -   | -   | -  | -             | -  |
| иные выплаты, за исключением ФОТ   |            | 112   | 212   | 074100104    | -   | -   | -   | -  | -             | -  |
| иные выплаты, за исключением ФОТ   |            | 112   | 222   | 074100101    | 7 100,00  | 7 100,00  | -   | -  | -             | -  |
| социальные пособия и компенсации персоналу в денежной форме  |            | 112   | 266   | 074100104    | 1 200,00  | 1 200,00  | -   | -  | -             | -  |
| Социальное обеспечение и иные выплаты населению, всего   |            | 300   |   |              | -   | -   | -   | -  | -             | -  |
| из них:  |            |   |   |              |   |   |   |  |               |  |
| выплаты населению  |            | 321   | 266   | 074201201    | -   | -   | -   | -  | -             | -  |
|  |            | 323   | 226   |              | -   | -   | -   | -  | -             | -  |
|  |            | 360   |   |              | -   | -   | -   | -  | -             | -  |
| Уплата налогов, сборов и иных платежей, всего  |            | 850   | 290   |              | 424 890,00  | 424 890,00  | -   | -  | -             | -  |
| из них:  |            |   |   |              |   |   |   |  |               |  |
| уплата налога на имущество организаций и земельного налога   |            | 851   | 291   | 074100101    | 424 490,00  | 424 490,00  | -   | -  | -             | -  |
| уплата иных платежей   |            | 853   | 291   | 074100101    | 400,00  | 400,00  | -   | -  | -             | -  |
| Безвозмездные перечисления организациям  | 240        | 853   |   |              | -   | -   | -   | -  | -             | -  |
| Прочие расходы (кроме расходов на закупку товаров, работ, услуг)   | 250        |   |   |              | -   | -   | -   | -  | -             | -  |
| Расходы на закупку товаров, работ, услуг, всего  |            | x   |   |              | 3 416 248,00  | 1 690 048,00  | -   | -  | 1 726 200,00  | -  |
| из них:  |            |   |   |              |   |   |   |  |               |  |
| услуги связи   |            | 244   | 221   | 074100101    | 19 704,00   | 19 704,00   | -   | -  | -             | -  |
| коммунальные услуги  |            | 244   | 223   | 074100101    | 1 260 200,00  | 1 260 200,00  | -   | -  | -             | -  |
| работы, услуги по содержанию имущества   |            | 244   | 225   | 074100101    | 116 100,00  | 116 100,00  | -   | -  | -             | -  |
| работы, услуги по содержанию имущества   |            | 244   | 225   | 0            | 6 500,00  | -   | -   | -  | 6 500,00      | -  |
| прочие работы, услуги  |            | 244   | 226   | 074100101    | 145 800,00  | 145 800,00  | -   | -  | -             | -  |
| прочие работы, услуги  |            | 244   | 226   | 074100104    | 16 500,00   | 16 500,00   | -   | -  | -             | -  |
| прочие работы, услуги  |            | 244   | 226   | 0            | 100,00  | -   | -   | -  | 100,00        | -  |
| Прочие расходы   |            |   |   |              |   |   |   |  |               |  |
| увеличение стоимости основных средств  | 260        | 243   | 310   |              | -   | -   | -   | -  | -             | -  |
|  |            | 244   | 310   | 074100101    | 9 100,00  | 9 100,00  | -   | -  | -             | -  |
| увеличение стоимости продуктов питания   |            | 244   | 342   | 074100101    | 96 000,00   | 96 000,00   | -   | -  | -             | -  |
| увеличение стоимости продуктов питания   |            | 244   | 342   | 074100103    | 18 144,00   | 18 144,00   | -   | -  | -             | -  |
| увеличение стоимости продуктов питания   |            | 244   | 342   | 0            | 1 718 800,00  | -   | -   | -  | 1 718 800,00  | -  |
| увеличение стоимости прочих оборотных запасов (материалов)   |            | 244   | 346   | 074100101    | 5 500,00  | 5 500,00  | -   | -  | -             | -  |
| увеличение стоимости прочих оборотных запасов (материалов)   |            | 244   | 346   | 074100103    | 3 000,00  | 3 000,00  | -   | -  | -             | -  |




| Наименование показателя                                    | Код строки | Код по бюджетной классификации Российской Федерации (КБР) | Код по бюджетной классификации операции сектора государственного управления (КОСГУ) | Код субсидии | Объем финансового обеспечения, руб. (с точностью до двух знаков после запятой — 0,00) |   |   |  |  |   |
|--|------------|---|---|--------------|---|---|---|--|--|---|
|  |            |   |   |              | всего   | субсидии на финансовое обеспечение выполнения государственного (муниципального) | субсидии, предоставляемые в соответствии с абзацем вторым пункта 1 статьи 78.1 Бюджетного | в том числе:                                   |  |   |
|  |            |   |   |              |   |   |   | субсидии на осуществление капитальных вложений | поступления от оказания услуг (выполнения работ) на платной основе и от иной приносящей доход деятельности |   |
|  |            |   |   |              |   |   |   | всего  | из них гранты  |   |
| увеличение стоимости прочих оборотных запасов (материалов) |            | 244   | 346   | 0            | 800,00  | -   | -   | -  | 800,00   | - |
| увеличение стоимости прочих оборотных запасов (материалов) |            | 244   | 346   | 0            | -   | -   | -   | -  | -  | - |
| Поступление финансовых активов, всего:                     | 300        | x   |   |              | -   | -   | -   | -  | -  | - |
| из них:  |            |   |   |              |   |   |   |  |  |   |
| увеличение остатков средств                                | 310        |   |   |              | -   | -   | -   | -  | -  | - |
| прочие поступления   | 320        |   |   |              | -   | -   | -   | -  | -  | - |
| Выбытие финансовых активов, всего                          | 400        |   |   |              | -   | -   | -   | -  | -  | - |
| из них:  |            |   |   |              |   |   |   |  |  |   |
| уменьшение остатков средств                                | 410        |   |   |              | -   | -   | -   | -  | -  | - |
| прочие выбытия   | 420        |   |   |              | -   | -   | -   | -  | -  | - |
| Остаток средств на начало года                             | 500        | x   |   |              | -   | -   | -   | -  | -  | - |
| Остаток средств на конец года                              | 600        | x   |   |              | -   | -   | -   | -  | -  | - |

**IV. Показатели выплат по расходам на закупку товаров, работ, услуг учреждения  
на " 28 " июня 2019 г.**

| Наименование показателя  | Код строки | Год начала закупки | Сумма выплат по расходам на закупку товаров, работ и услуг, руб. |                            |                            |   |                            |                            |   |                            |                            |
|--|------------|--------------------|--|----------------------------|----------------------------|---|----------------------------|----------------------------|---|----------------------------|----------------------------|
|  |            |                    | в том числе:   |                            |                            |   |                            |                            |   |                            |                            |
|  |            |                    | всего на закупки   |                            |                            | в соответствии с Федеральным законом от 5 апреля 2013 г. N 44-ФЗ "О контрактной системе в сфере закупок товаров, работ, услуг для обеспечения государственных и муниципальных нужд" |                            |                            | в соответствии с Федеральным законом от 18 июля 2011 г. N 223-ФЗ "О закупках товаров, работ, услуг отдельными видами юридических лиц" |                            |                            |
|  |            |                    | на 2019 г.   | на 2020 г.                 | на 2021 г.                 | на 2019 г.  | на 2020 г.                 | на 2021 г.                 | на 2019 г.  | на 2020 г.                 | на 2021 г.                 |
|  |            |                    | очередной финансовый год   | 1-ый год планового периода | 2-ой год планового периода | очередной финансовый год  | 1-ый год планового периода | 2-ой год планового периода | очередной финансовый год  | 1-ый год планового периода | 2-ой год планового периода |
| 1  | 2          | 3                  | 4  | 5                          | 6                          | 7   | 8                          | 9                          | 10  | 11                         | 12                         |
| Выплаты по расходам на закупку товаров, работ, услуг, всего:                         | 1          | X                  | 3489307,17   | 3413248                    | 3416248                    | 3489307,17  | 3413248                    | 3416248                    | 0   | 0                          | 0                          |
| в том числе: на оплату контрактов, заключенных до начала очередного финансового года | 1001       | X                  | 2139865,88   | 0                          | 0                          | 2139865,88  | 0                          | 0                          | 0   | 0                          | 0                          |
| на закупку товаров, работ, услуг по году начала закупки                              | 2001       |                    | 1349441,29   | 3413248                    | 3416248                    | 1349441,29  | 3413248                    | 3416248                    | 0   | 0                          | 0                          |

Руководитель учреждения



/

Т.И. Авдюнина

/

Главный бухгалтер учреждения




/

М.И. Егорычева

/

Исполнитель



/

Н.А. Гусарова

/

" 28 " июня 2019г.